

# Draussen wohnen

Die meisten Gewächshäuser werden heute mit sehr strengen, kantigen Formen produziert - das ist die Kehrseite der Rationalisierung. Diese Beispiele zeigen, daß dennoch Spielraum für kreative Konstruktionen bleibt - wenn auch meist zu einem deutlich höheren Preis - u.a. bedingt durch den Verschnitt beim Eindeck-Material. Hier also finden Sie die Gewächshäuser, die man in dieser Form nur in wenigen Gärten sieht.

Und: Sie können frei kombinieren! Diese Pavillons liefern wir wahlweise mit normalem Glas oder mit 14 mm Isolierglas. Sie können sie in jeder gewünschten RAL-Farbe bekommen und die Alu-Konstruktion problemlos selbst zusammenschrauben. Auf Wunsch können wir aber auch fertig montieren.



Die Alu-Glas-Pavillons sind pflegeleichter als die Holz-Modelle

sind aber natürlich nicht so romantisch schön

Die ovale Form hat den Vorteil, daß in dem geraden Mittelstück ein Dach-Fenster eingebaut werden kann, das an dieser höchsten Stelle natürlich die beste Lüftungs-Wirkung hat. 2 Fenster sind im Preis enthalten.

## Oval-Pavillon P 9

Wände: 4 mm-Glas, Dach: 8 mm Stegdoppel-Platte, Traufen-Höhe 201 cm, 1 Schiebetür ohne Zylinderschloß, 2 Dachfenster, normal Alu-blank, verschiedene RAL-Farben gegen Aufpreis möglich. Montage: Selbstaufbau oder Werksmontage.

Modell	P 9-A	P 9-B	P 9-C	P 9-D	P 9-E
Größe m:	3,00 x 4,47	3,00 x 5,20	3,00 x 5,94	3,00 x 7,41	3,00 x 8,16
Best-Nr.	20050	20051	20052	20053	20054
Preis €	4474,00	5311,00	6149,00	6955,00	7762,00

## Oval-Pavillon P 10

Wände: 14 mm-IsoGlas, Dach: 16 mm Stegdreifach-Platte, Traufen-Höhe 201 cm, 1 Schiebetür mit Zylinderschloß, 2 Dachfenster, verschiedene RAL-Farben auf Anfrage.

Modell	P 10-A	P 10-B	P 10-C	P 10-D	P 10-E
Größe m:	3,00 x 4,47	3,00 x 5,20	3,00 x 5,94	3,00 x 7,41	3,00 x 8,16
Best-Nr.	20060	20061	20062	20063	20064
Preis €	6065,00	6513,00	7547,00	8550,00	9552,00
Werks-Montage:	800,00	900,00	1000,00	1100,00	1500,00



## Pavillon P 1

Wände: 4 mm-Glas, Dach: 8 mm Stegdoppel-Platte, Traufen-Höhe 201 cm, 1 Flügeltür ohne Zylinderschloß, 2 Stehwandfenster, Alu-Blank, verschiedene RAL-Farben auf Anfrage möglich.

Modell	Maß	Best-Nr.	Preis	Montage
P 1-A	3 m	20001	3340,00	460,00
P 1-B	4 m	20005	4481,00	530,00

## Pavillon P 2



Wände: 14 mm-IsoGlas, Dach: 16 mm Dreifach-Platten, Traufen-Höhe 201 cm, 1 Flügeltür mit Zylinderschloß, 2 Stehwandfenster, verschiedene RAL-Farben auf Anfrage möglich.

Modell	Maß	Best-Nr.	Preis	Montage
P 2-A	3 m	20008	4452,00	460,00
P 2-B	4 m	20006	5904,00	530,00

Glasbau-Technik



# Im Garten leben

Als Freiberufler können Sie dort Ihren Schreibtisch haben, alle anderen können dort ihren Feierabend verbringen. Da sitzen Sie dann unter Palmen und Bananen in Ihrem Gewächshaus, Wintergarten oder Garten-Pavillon. Das ist doch besser als im Keller mit ein paar Fotos vom letzten Südeuropa-Urlaub zu träumen.

Bauen Sie Ihren Garten doch so, wie Sie es im Urlaub gern hätten: Ein Teich mit Bach, die Blockhütte an einer Bucht, den behaglichen, lichtdurchfluteten Pavillon. Das ist ganz klar der Trend: Im eigenen Garten haben Sie Ihre Ruhe, der Kaffee ist so, wie Sie ihn gern hätten und das Bier kostet nicht 5 Euro.

Und wenn Sie dann in Ihrem Pavillon noch unabhängig vom Wetter sind... Das alles kostet nur 20-30% dessen, was Sie für einen Quadratmeter Haus bezahlt haben.

## Pavillon P 3

### Serien-Ausstattung:

Wände: wahlweise Sicherheitsglas oder ein wärmegeädmmtes Spezialglas. Iso-Glas ist konstruktionsbedingt bei diesem Modell nicht möglich. Dach: Kunststoff-Verglasung, Drehtür und ein Schiebefenster. Sie haben die Wahl zwischen drei verschiedene Dachformen.

**Farben:** tannengrün, stahlblau, anthrazit. Andere Farben auf Anfrage.

Modell	P 3-A	P 3-B	P 3-C	P 3-D	P 3-E	P 3-F
Durchmesser:	3,10 m	3,78 m	3,10 m	3,78 m	3,10 m	3,78 m
Seitenhöhe:	2,04 m	2,04 m	2,04 m	2,04 m	2,04 m	2,04 m
Firsthöhe:	3,07 m	3,11 m	2,76 m	3,00 m	3,76 m	4,06 m
Dachform	spitz	spitz	Kuppel	Kuppel	Pagode	Pagode

### Mit Einscheiben-Sicherheitsglas

Best-Nr. (20020) (20021) (20022) (20023) (20024) (20025)

Preis € 4863,00 5796,00 4863,00 5796,00 4863,00 5796,00

### Mit wärmegeädmmtem Glas (4mm, kein Isoglas, K-Wert 3,8)

Best-Nr. (20026) (20027) (20028) (20029) (20033) (20034)

Preis € 5106,00 6089,00 5106,00 6089,00 5106,00 6089,00

**ohne Aufpreis:** Dach-Kunststoff-Verglasung auch in klar und bronze lieferbar

### Wand-Schiebefenster

Für alle Modelle (20032) € 203,00

**Zusatz-Drehtür** (20031) € 357,00

**Doppel-Drehtür** (20037) € 866,00

**Frachtkosten:** entfernungsabhängig, auf Anfrage



Die meisten Modelle können Sie im NaturaGart-Park besichtigen.



## Entscheidungs-Hilfe

Wenn Sie sich nur gelegentlich einmal in den Pavillon setzen möchten und ihn ansonsten als Gewächshaus nutzen: Gartenblankglas ist die billigste Lösung. Das ist nur möglich bei P10 und P2 auf der gegenüberliegenden Seite.

Die deutlich bessere Lösung: Sicherheitsglas auch in den Wänden. Gibt es allerdings nur für die Modelle auf dieser Seite. Der K-Wert dafür liegt bei 6,1, alternativ ist metalloxid-beschichtetes, wärmegeädmmtes Glas mit einem K-Wert von 3,8 lieferbar.

Die noch bessere Lösung: Isolierglas, das aber nur bei P1 oder P2. Diese beiden Modellreihen sind etwas preisgünstiger und einfacher gebaut, weil sie stärker von Gewächshaus-Typen abgeleitet sind.

Die Alu-Modelle liefern wir in verschiedenen Größen und Verglasungen

Die Farbe können Sie frei wählen

Glasbau-Technik



Die  
Holz-  
Pavillons  
sind  
deko-  
rativer

Wir  
liefern  
fast  
jede  
denkbare  
Variante

## Der Variable NaturaGart Romantica

### Konstruktions-Prinzip

Die Wände werden mit den Fenstern und Türen im Werk komplett gefertigt und auf der Baustelle verbolzt. Anschließend wird das Dach aufgebaut. Dadurch entsteht eine insgesamt sehr stabile und variable Konstruktion, die die unvermeidlichen Maß-Änderungen des Holzes ausgleicht.

### Aufbau und Fracht

Entweder selbst aufbauen oder den Montage-Service nutzen. Dabei entfallen dann die Frachtkosten in Höhe von 190 €.

### Mehr Infos

Im Internet, bei den Beratern, alle Modelle stehen auch im Park.

Auch  
inter-  
essant  
als  
Freisitz

oder  
die Wände  
sind ganz  
oder  
teilweise  
geschlos-  
sen

Glasbau-  
Technik

## Der Luftige NaturaGart Gracilia

### NaturaGart-Romantica 8-eck, Ø 3,0 m

Doppeltür mit Segmentbogenfenster, 3 Wände geschlossen, 4 Wände mit Segmentbogenfenstern, 2 x farblich vorbehandelt (Altkiefer oder Teak), Dach mit Bitumenschindeln rot, grün oder anthrazit, Haube mit Zierkugel, 8-teiliger Fußboden sternförmig

### NaturaGart-Romantica 10-eck, 3 x 4,2 m

Doppeltür mit Segmentbogenfenster, 5 Wände ganz geschlossen, 4 Wände mit Segmentbogenfenstern, 2 x farblich vorbehandelt (Altkiefer oder Teak), Dach mit Bitumenschindeln rot, grün oder anthrazit, Haube mit Zierkugel, 10-teiliger Fußboden sternförmig

	Best.Nr.	8-eck	Best.Nr.	10-eck
Grundpreis	21250	5.146 €	21300	6.588 €
Wände geschlossen	21251	264 €	21301	264 €
Doppeltür	21252	605 €	21302	605 €
Wände mit Fenster*	21253	481 €	21303	481 €
Reetdach nordd. Art	21263	1.302 €	21313	1.922 €
Farbgebung weiss	21270	2.093 €	21320	2.635 €
weiss mit Absetzfarben	21271	2.325 €	21321	2.790 €
Lasur Altkiefer 2,5 l	21272	47 €	21322	47 €
Montage lasiert**	21273	775 €	21323	925 €
Montage farbig**	21274	900 €	21324	1.075 €

### NaturaGart-Romantica 8-eck, Ø 3,5 m

Doppeltür mit Segmentbogenfenster, 3 Wände ganz geschlossen, 4 Wände mit Segmentbogenfenstern, 2 x farblich vorbehandelt (Altkiefer oder Teak), Dach mit Bitumenschindeln rot, grün oder anthrazit, Haube mit Zierkugel, 8-teiliger Fußboden sternförmig

### NaturaGart-Romantica 10-eck, 3,5 x 4,7 m

Doppeltür mit Segmentbogenfenster, 5 Wände ganz geschlossen, 4 Wände mit Segmentbogenfenstern, 2 x farblich vorbehandelt (Altkiefer oder Teak), Dach mit Bitumenschindeln rot, grün oder anthrazit, Haube mit Zierkugel, 10-teiliger Fußboden sternförmig

	Best.Nr.	8-eck	Best.Nr.	10-eck
Grundpreis	21350	6.185 €	21400	7.828 €
Aufpreise:				
Wände ganz geschlossen	21351	318 €	21401	318 €
Doppeltür	21352	674 €	21402	674 €
Wand mit Fenster *	21353	558 €	21403	558 €
Reetdach nordd. Art	21363	1.488 €	21413	2.232 €
Farbgebung weiss	21370	2.248 €	21420	2.945 €
weiss mit Absetzfarben	21371	2.480 €	21421	3.100 €
Lasur Altkiefer 2,5 l	21372	47 €	21422	47 €
Montage lasiert**	21373	900 €	21423	1.050 €
Montage farbig**	21374	1.025 €	21424	1.213 €

\*Segmentbogenfenster inkl. 1 Aufsteller, \*\*ohne Erd- und Betonarbeiten

### Zubehör, Fragen

Wesentlich mehr Auswahl finden Sie im Internet und auf Anfrage.

### NaturaGart-Gracilia

Rahmen mit Diagonalstreben, verschiedene Größen, Dachpappe, V13, grün, 2 x farblich vorbehandelt (Altkiefer oder Teak), Haube mit Zierkugel. Das Grundmodell ist allseitig offen, die Wandsegmente können Sie frei wählen (siehe unten).

Bauform:	8-eck		10-eck		10-eck oval		12-eck	
Durchmesser:	Ø 2,70 m		Ø 3,30 m		3,7 x 2,7 m		Ø 3,70 m	
	Best-Nr.	Preis	Best-Nr.	Preis	Best-Nr.	Preis	Best-Nr.	Preis
Grundpreis	21000	1.023 €	21050	1.349 €	21100	1.349 €	21150	1.979 €
Aufpreise:								
Wand Typ 1	21001	140 €	21051	140 €	21101	140 €	21151	140 €
Wand Typ 2	21002	124 €	21052	124 €	21102	124 €	21152	124 €
Wand Typ 3	21003	39 €	21053	39 €	21103	39 €	21153	39 €
Wand Typ 4	21004	42 €	21054	42 €	21104	42 €	21154	42 €
Wand Typ 5	21005	51 €	21055	51 €	21105	51 €	21155	51 €
Wand Typ 6	21006	155 €	21056	155 €	21106	155 €	21156	155 €
Dachschindeln*	21014	264 €	21064	357 €	21114	357 €	21164	465 €
Reetdach	21015	1.349 €	nicht lieferbar		21115	2.062 €	21165	2.945 €
weiss	21022	1.550 €	21072	1.860 €	21122	1.860 €	21172	2.170 €
Altkiefer 2,5 l	21023	47 €	21073	47 €	21123	47 €	21173	47 €
Montage lasiert**	21024	550 €	21074	613 €	21124	613 €	21174	700 €

\*Dachschindeln rot, grün oder anthrazit, \*\*ohne Erd- und Betonarbeiten



Typ 1



Typ 2



Typ 3



Typ 4



Typ 5



Typ 6



# Holz-Pavillons

Solange es Gärten gibt, wird dort auch gegen Regen und Wind gebaut. Im Laufe der Zeit wurden die Konstruktionen immer leichter, verspielter, transparenter.

Diese Pavillon-Serie ist der derzeitige Endpunkt dieser Entwicklung: Perfekte Stabilität wird mit weitgehender Wahlfreiheit kombiniert:

Die Seitenwände können ganz oder teilweise verglast sein, bei verschiedenen Modellen auch völlig fehlen. Sie haben die Wahl zwischen verschiedenen Größen, Farben und Dachtypen.

Solch ein Pavillon schafft einen Ruhepunkt in Ihrem Garten.

Welcher gefällt Ihnen?

## NaturaGart-Classica

### 8-eck, Ø 3,46 m

Doppeltür / Rechteckf. + Sprosseneinsatz, 3 Wände ganz geschlossen, 2 Wände halb verschalt mit Rechteckfenster und Sprosseneinsatz, 2 Wände ganz Glas mit Rechteckfenster und Sprosseneinsatz, 2 x farblich vorbehandelt (Altkiefer oder Teak), Dach geschwungen mit Bitumenschindeln rot, grün oder anthrazit, Haube mit Zierkugel, 2-teiliger Fußboden

	Best.-Nr	Preis
Grundmodell	21200	6.479€
Aufpreise:		
Wand geschlossen*	21201	372€
Doppeltür halbverglast	21202	698€
Doppeltür ganz verglast*	21203	775€
Seitenteil halbverglast**	21204	543€
Seitenteil ganzverglast**	21205	589€
Reetdach nordd. Art	21209	1.488€
weiss	21223	2.248€
weiss mit Absetzfarben	21224	2.480€
Lasur Altkiefer 2,5 l	21225	47€
Montage*** Pavillon lasiert	21226	900€

\* Wenn bei der Bestellung eine geschlossene Wand z.B. gegen eine halbverglaste getauscht wird, berechnen wir nur die Preisdifferenz (651-349 = 302 Euro)

\*\*mit Rundbogenfenster

\*\*\*ohne Erd- und Betonarbeiten

## NaturaGart-Rustica

### 6-eckig, Ø 3 - 6 m

6-eckig, 6 Leimholzpfosten 160/160 mm, 3m - 6 m innen + jeweils 50 cm Dachüberstand, also insgesamt 4m bis 7m überdachte Fläche, 6 Leimholzriegel 80/180 mm, 2 x farblich vorbehandelt (Altkiefer oder Teak), 6 H-Pfostenanker, Dach und Bitumenschindeln rot, grün oder anthrazith, nicht montiert, Haube mit Zierkugel

Durchmesser: innen/Dach	3 m/4 m	4 m/5 m	5 m/6 m	6 m/7 m
	Best.Nr. Preis	Best.Nr. Preis	Best.Nr. Preis	Best.Nr. Preis
Grundmodell	21450 3.100 €	21500 3.798 €	21550 4.573 €	21600 5.348 €
Aufpreise:				
Doppeltür	21451 775 €	21501 961 €	21551 1.147 €	21601 1.395 €
Seitenwand geschlossen	21452 372 €	21502 558 €	21552 744 €	21602 930 €
Seitenwand, halbverglast	21453 589 €	21503 775 €	21553 961 €	21603 1.364 €
Reetdach (nicht montiert)	21456 1.070 €	21506 1.535 €	21556 2.155 €	21606 2.775 €
Pfostenschuh (6 Stück)	21462 93 €	21512 93 €	21562 93 €	21612 93 €
weiß lasiert, Grundversion	21463 1.473 €	21513 1.628 €	21563 1.860 €	21613 2.170 €
weiß lasiert je Seitenwand	21464 326 €	21514 403 €	21564 496 €	21614 574 €
Montage, naturfarben*	21465 725 €	21515 863 €	21565 1.013 €	21615 1.150 €
Montage, weiß*	21466 825 €	21516 963 €	21566 1.113 €	21616 1.250 €

\*ohne Erd- und Betonarbeiten



## Der Traditionelle NaturaGart Classica

Das hellste und zeitlos schönste Modell

eine Zierde für jeden Garten

Stabilität und Schönheit



## Der Stämmige NaturaGart Rustica

Der ideale Freisitz



Glasbau-Technik



# Der Weg zum optimalen Wintergarten



So viel Tragkonstruktion wie nötig, soviel Glas wie möglich: Saubere Verarbeitung im Bereich des Querschiffes

## Das optimale Preis-/Leistungsverhältnis

Der Profi-Gartenbau hat alles auf eine Feldbreite von 3 m optimiert. Von der Statik der Stahl- und Alukonstruktion bis zu den Scheiben paßt alles in dieses Raster. Am wirtschaftlichsten baut man in diesem Raster.

## Die Konstruktion

Das Tragwerk besteht aus einer Stahlkonstruktion (Doppel-T-Träger). Auf diese Rahmenkonstruktion werden Alu-Profile geschraubt, auf denen dann wiederum die Scheiben liegen. Befestigt wird alles mit Gummi-Profilen, auf Wunsch zusätzlich mit einer Alu-Abdeckung. Die Konstruktion wird in einer individuellen Statik berechnet. Bei Gewächshäusern und davon abgeleiteten Leichtbau-Konstruktionen wird i.d.R. eine Dachlast von nur etwa 30 kg/m<sup>2</sup> angenommen, weil durch die schlechte Dämmung dickere Schneeschichten abtauen. Für diesen Wintergarten werden jedoch die für Häuser üblichen Dachlasten berechnet und auch die neuesten, verstärkten Windlasten. Aus diesem Grunde sind die unten angegebenen Beispielpreise für Standard-Bedingungen von 75 kg Dachlast gerechnet. Wenn aufgrund der Schneezonen-Einteilungen mehr als ca. 70 cm Schnee zu erwarten sind, steigt der Aufwand für die Konstruktion.

## Beispiel-Rechnungen

Schneelast: 75 kg/m<sup>2</sup>  
Pulldach 24°, Traufe: 2.50 m  
Wand: Iso-Glas, 26 mm  
Dach: Iso-Glas, 26 mm, oben 4 mm ESG, unten 2 x 3 mm VSG  
Incl. einflügeliger Tür, incl Lüftung und Schattierung mit **Automatik**

Abgeleitet von professionellem Gewächshausbau

Sehr stabile Konstruktion

Hochwertiges Sicherheits-Isoglas

Automatische Lüftung und Schattierung

Von einem geräumigen Wintergarten träumt fast jeder. Die meisten scheitern an den Kosten. Doch das muß nicht sein!

**NaturaCart** bietet zwei Konstruktionstypen an. Beide sind aus dem professionellen Gewächshausbau abgeleitet. Bei dem einfacheren Typ WG 5 (siehe rechte Seite) wird das Gewicht nur von den Alu-Sprossen getragen. Damit sind im Dach aber nur Stegdoppelplatten möglich.

Wer nachts die Sterne sehen will, braucht Glas im Dach. 26 mm ISO-Glas mit 6mm Verbund-sicherheitsglas unten und 4 mm Sicherheits-Hartglas oben wiegen jedoch etwa 40 kg/m<sup>2</sup>. Das Dach des oben abgebildeten Wintergartens wiegt insgesamt ca. 3000 kg. Das funktioniert nur mit einer stabilen Stahlkonstruktion.

Diese Glasbau-Technik gibt es im professionellen Gewächshausbau seit langem.

Als wir den Bau der 1.700 m<sup>2</sup> großen Tauchbasis-Überdachung vorbereitet haben, haben wir parallel einen modularen Wintergartentyp entwickelt, der auf dem 3m-Raster der Gewächshaushallen basiert.

Diese Konstruktionen haben einige entscheidende Vorteile: Gärtner müssen mit jedem Cent rechnen. Da ist kein Spielraum für kostentreibende Deko-Effekte. Alles muß wirtschaftlich vernünftig und funktional sein.

Das Ergebnis dieser Diskussionen ist der oben abgebildete Muster-Wintergarten an unserem Verwaltungsgebäude. 5 m breit, 9 m lang, zusätzlich das Querschiff in der Mitte mit der Eingangstür.

Auf der Frontseite befinden sich zusätzlich zwei jeweils dreiteilige Falttüren, so daß sie sich an heißen Tagen komplett öffnen läßt. Die Lüftung und Schattierung funktionieren automatisch.

Mit dieser Entwicklung haben wir das strategische Ziel erreicht:

Das dicke ISO-Glas sorgt für gute Wär-



Bauphase der Tauchbasis-Überdachung am Unterwasserpark: Das gleiche Bauprinzip, die gleichen Rationalisierungseffekte



Bauphase des Muster-Wintergartens im NaturaCart-Park. Bevor wir Ihnen ein neues Produkt empfehlen, wird es in allen Details sorgfältig geprüft.

medämmung bei Kälte, die große Lüftung, die Schattierung und die bei Bedarf offene Frontseite verhindern einen Wärmestau bei Hitze.

## Beispiel-Kalkulation WG 6:

	3 x 3 m	3 x 4 m	3 x 5 m	3 x 6 m	5 x 3 m	5 x 4 m	5 x 5 m	5 x 6 m
Grundfläche ca.	3 x 3 m	3 x 4 m	3 x 5 m	3 x 6 m	5 x 3 m	5 x 4 m	5 x 5 m	5 x 6 m
Grundpreis	21.614.-	23.748.-	25.012.-	26.004.-	27.921.-	30.895.-	31.949.-	33.481.-
Aufpreise								
Isoglas Ug-Wert 1.1	229.-	46,41	93.-	139.-	381.-	71.-	140.-	211.-
bessere Wärmedämmung, doch nur bedingt für optimales Pflanzenwachstum geeignet								
Alu komplett RAL	1009.-	136.-	271.-	407.-	1523.-	171.-	343.-	514.-
bellebige Farbe für die Alu-Konstruktion, die in erster Linie das Glas trägt. Die Stützen sind verzinkt, auf Wunsch auch farbig beschichtet								
Dekoblende, außen RAL	267.-	65.-	131.-	196.-	425.-	88.-	176.-	264.-
Die Scheiben werden normalerweise mit schwarzen Gummilippdichtungen gehalten. Auf Wunsch kann auch ein Alu-Profil zur Abdeckung eingesetzt werden, sieht besser aus.								

## Optionen:

So können Sie den Wintergarten noch mehr verbessern:

Flügelstür Alu 1.10 x 2.10 1-flg (eine Tür ist im Grundpreis enthalten)	€ 1666.-
Flügelstür Alu 2.10 x 2.10 2-flg	€ 2725.-

Faltelement 3.00 x 2.00 m 3-tlg; ISO (ermöglicht weite Seiten-Öffnungen, ideal bei Süd-Ausrichtung)	€ 4540.-
Schiebeelement 2.00 x 2.10 m 2-tlg; ISO (Ein Segment wird über das andere geschoben, die Öffnung ist daher nur etwa halb so groß)	€ 2678.-
Einschiffung Br.3 m, 1 m vorspringend	€ 6506.-

Glasbau-Technik





Mit diesem Konstruktionsprinzip sind auch Glasfronten über mehrere Ebenen möglich.



Die Verglasung macht das Sonnenlicht zur Beheizung des Hauses nutzbar.



Auch wenn draußen Schnee liegt. Ihr Wintergarten bleibt wohnlich warm.



Die automatische Schattierung sorgt immer für ideale Lichtverhältnisse, die großen Lüftungsfenster verhindern automatisch einen Hitzestau



# Ein Wintergarten verlängert Ihren Sommer



Der Wintergarten WG 5 gehört zu den beliebtesten Sitzplätzen in unserem Café. Eine leichte, elegante - und doch stabile - Konstruktion mit wärmedämmendem Isolierglas für einen sehr vernünftigen Preis.

## WG 5

Die stabile Alu-Konstruktion ist standardmäßig Alu-Blank, kann aber in allen RAL-Farben lackiert werden. Serienmäßig wird eine Schiebetür geliefert, weitere Türen können an (fast) beliebiger Stelle eingebaut werden. Die Türbreiten: auf der Giebelseite 80 cm (bei 2,33 m Breite), sonst 1 m, in der Längswand sind Türen bis 1,9 m Breite möglich.

Die Stehwände sind 2,01 m hoch, den First gibt es in verschiedenen Höhen. Die Normalversion ist bereits mit 14 mm Isolierglas-Scheiben für die Wände und 16 mm Dreifachplatten für das Dach ausgerüstet. In den Giebelndreiecken liefern wir im Regelfall auch ISO-Glas. Andere Verglasungen sind auf Anfrage möglich. Wenn Sie den Wintergarten in Mauernischen einbauen wollen, liefern wir passende Anschlußprofile. Wenn Sie heizen wollen: ggf. rechtliche Vorschriften beachten.

Preisvergleich: Die Kosten liegen je nach Hausgröße zwischen 390 und 500 Euro

pro Quadratmeter - mit Isolierglas. Jeder andere Quadratmeter Ihres Hauses kostet durchschnittlich das 4 - 8fache. Sie können durch einfachen **Selbstbau** (wie bei Gewächshäusern) leicht **einige zehntausend Euro sparen**. Diesen Wintergarten-Typ können Sie -ähnlich wie ein Gewächshaus - problemlos selbst montieren. Gegen einen Festpreis wird er aber auch von Werksmonteuren aufgebaut.



Sie müssen nicht einige zehntausend Euro für einen Wintergarten ausgeben

Wir liefern Ihnen eine stabile Alu-Konstruktion mit Iso-Glas-Scheiben



Die meisten Modelle lassen sich gut an Ihr Haus anpassen

Mit **NaturaCart** auf die Sonnenseite des Lebens: Gute Wintergärten schon für ab € 390 pro m<sup>2</sup>

## Wintergarten WG 5, Alu-natur

First 2,54 (wahlweise bis 3,25 m möglich)

Modell	Breite	Länge	Best-Nr.	Preis €	Aufbau
WG 5-A	2,33 m	3,10 m	20200	3114,00	650,00
WG 5-B	2,33 m	4,09 m	20201	3820,00	750,00
WG 5-C	2,33 m	5,08 m	20202	4307,00	850,00
WG 5-D	2,33 m	6,07 m	20203	4637,00	1000,00
WG 5-E	2,33 m	7,06 m	20204	5501,00	1100,00
WG 5-F	2,33 m	8,06 m	20205	5968,00	1200,00
WG 5-G	2,33 m	9,05 m	20206	6616,00	1400,00

First 2,60 (wahlweise bis 3,40 m möglich)

WG 5-H	3,08 m	3,10 m	20207	4210,00	650,00
WG 5-I	3,08 m	4,09 m	20208	4673,00	750,00
WG 5-J	3,08 m	5,08 m	20209	5233,00	850,00
WG 5-K	3,08 m	6,07 m	20210	5792,00	1000,00
WG 5-L	3,08 m	7,06 m	20211	6786,00	1100,00
WG 5-M	3,08 m	8,06 m	20212	7537,00	1200,00
WG 5-N	3,08 m	9,05 m	20213	8198,00	1400,00

## Sonder-Ausstattungen

Dachfenster	(20234)	€ 79,00
Doppeltür	Aufpreis (20236)	€ 145,00
zusätzliche Tür	(20238)	€ 350,00
zusätzl. Doppeltür	(20235)	€ 495,00
Breitkammer-Plexi	im Dach und im Giebel-Dreieck auf Anfrage	
Iso-Glas	im Giebel-Dreieck auf Anfrage	
Transportkosten:		€ 99,00

Erfüllen Sie sich doch einfach Ihren Traum vom eigenen Wintergarten

NaturaCart

Glasbau-Technik



Von den Mini-Leichtbau-Modellen haben wir uns getrennt

Es gibt nur noch diese bewährten Serien, die wir seit über 10 Jahren liefern

Wer im Winter nicht heizen will, der trifft mit SG 1 die richtige Wahl

Die Eindeckung erfolgt mit 8mm Stegdoppelplatten

Die Häuser lassen sich auch zu mehrschiffigen Anlagen kombinieren, z.B. auch als Schwimmbad-Abdeckungen

Glasbau-Technik

# Das ist Gewächshaus-Spitzenklasse SG 1 mit 8 mm Stegdoppelplatten

Ein überzeugendes Konzept läßt kompromißlos Spitzenqualität entstehen. Beachten Sie die **Traufenhöhe**: Überall **1,81 m**! Dadurch können Sie die 80 cm breite **Eingangstür** nicht nur im Giebel, sondern auch an **beliebiger Stelle** der Seitenwände einbauen. Die Fenster sind mit 80x85 cm groß. Im Preis **enthalten** sind bereits die **automatischen Fensteröffner**.

Im Preis enthalten ist jeweils das komplette Haus: das Aluminium-Skelett **incl. Fundament**, die Gummi-Dichtungen, die jeweils angegebene Fensterzahl sowie die Eindeckung mit den besonders wirtschaftlichen 8 mm-Stegdoppelplatten. Sie haben auf der Außenseite eine zusätzliche **UV-Schutzschicht** (LL = Longlife) und auf der Innenseite eine **NoDrop-Beschichtung**, so daß Kondenswasser keine Tropfschäden verursacht.



So sieht der Spitzenklasse-Typ SG 1 aus: Kräftige, stabile Rohrprofile ermöglichen attraktive Traufenhöhen. Der größte Teil der Alu-Profile ist mit Gummilippen-Dichtungen verkleidet, das Gewächshaus fügt sich dadurch harmonischer in den Garten ein.

Für stärkere Platten empfehlen wir das konstruktionsgleiche Haus SG 2. Wahlweise kann auch normales Gartenblankglas, ESG-Glas oder Hortiplus eingesetzt werden. Die Länge kann in Rasterweiten von 75 cm beliebig erweitert werden.

Bei mehrschiffigen Modellen über eine Länge von 6,03 m wird der Mittelträger unterstützt. Neben der Alu-natur-Ausführung können auch behandelte Oberflächen geliefert werden.

Spitzenklasse - das bedeutet bei uns kräftige, stabile Profile, verbunden mit einem attraktiven Aussehen. Nun haben Stabilität und Schönheit natürlich Ihren Preis - doch der Unterschied ist relativ gering. Die von uns angebotenen Edel-Profile sind z.B. beim Typ SG 1 nur etwa 50% teurer als bei einem Mittelklasse-Haus! Die Original-Größe der Profile haben wir an verschiedenen Stellen als graues Hintergrund-Raster unterlegt (siehe rechte Seite). So wissen Sie, welche robuste Qualität Sie erwarten können.



Die große Höhe hat entscheidende Vorteile: Die Luft erwärmt sich nicht so stark, Krankheitserreger werden über die großen Fenster "weggelüftet", bevor sie zum Problem werden.

## SG 1 mit 8 mm Stegdoppelplatten oder 4 mm Blankglas

### Einschiffiges Gewächshaus

Bezeichnung	Breite	Länge	Firsthöhe	Fenster	Best-Nr.	Preis €
<b>SG 1-A/S</b>	2,34 m	2,34 m	2,36 m	2	19200	<b>1648,00</b>
<b>SG 1-B/S</b>	2,34 m	3,08 m	2,36 m	2	19201	<b>1857,00</b>
<b>SG 1-C/S</b>	2,34 m	3,82 m	2,36 m	2	19202	<b>2160,00</b>
<b>SG 1-D/S</b>	2,34 m	4,55 m	2,36 m	3	19203	<b>2434,00</b>
<b>SG 1-E/S</b>	2,34 m	5,24 m	2,36 m	3	19204	<b>2677,00</b>
<b>SG 1-F/S</b>	2,34 m	6,03 m	2,36 m	4	19205	<b>2950,00</b>
<b>SG 1-G/S</b>	3,08 m	3,08 m	2,50 m	2	19206	<b>2137,00</b>
<b>SG 1-H/S</b>	3,08 m	3,82 m	2,50 m	2	19207	<b>2398,00</b>
<b>SG 1-I/S</b>	3,08 m	4,55 m	2,50 m	3	19208	<b>2690,00</b>
<b>SG 1-J/S</b>	3,08 m	5,29 m	2,50 m	3	19209	<b>2948,00</b>
<b>SG 1-K/S</b>	3,08 m	6,03 m	2,50 m	4	19210	<b>3235,00</b>
<b>SG 1-L/S</b>	3,08 m	7,50 m	2,50 m	4	19211	<b>3842,00</b>
<b>SG 1-M/S</b>	3,08 m	8,98 m	2,50 m	5	19212	<b>4420,00</b>
<b>SG 1-N/S</b>	4,55 m	4,55 m	2,90 m	3	19213	<b>4214,00</b>
<b>SG 1-O/S</b>	4,55 m	6,03 m	2,90 m	5	19214	<b>5480,00</b>
<b>SG 1-P/S</b>	6,03 m	4,55 m	3,17 m	4	19215	<b>5543,00</b>
<b>SG 1-Q/S</b>	6,03 m	6,03 m	3,17 m	5	19216	<b>6650,00</b>

### Zweischiffige Gewächshäuser

<b>SG 1-T/S</b>	4,77 m	4,55 m	2,36 m	6	19219	<b>4290,00</b>
<b>SG 1-U/S</b>	4,77 m	6,03 m	2,36 m	8	19220	<b>5104,00</b>
<b>SG 1-V/S</b>	4,77 m	8,24 m	2,36 m	10	19221	<b>6708,00</b>

### Dreischiffige Gewächshäuser

<b>SG 1-X/S</b>	9,40 m	4,55 m	2,50 m	9	19223	<b>6749,00</b>
<b>SG 1-Y/S</b>	9,40 m	6,03 m	2,50 m	12	19224	<b>7862,00</b>
<b>SG 1-Z/S</b>	9,40 m	8,24 m	2,50 m	15	19225	<b>9844,00</b>

### 4 mm Blankglas

Modell	Best-Nr.	Preis €
<b>SG 1-A/G</b>	19226	<b>1385,00</b>
<b>SG 1-B/G</b>	19227	<b>1544,00</b>
<b>SG 1-C/G</b>	19228	<b>1797,00</b>
<b>SG 1-D/G</b>	19229	<b>2020,00</b>
<b>SG 1-E/G</b>	19230	<b>2213,00</b>
<b>SG 1-F/G</b>	19231	<b>2436,00</b>
<b>SG 1-G/G</b>	19232	<b>1747,00</b>
<b>SG 1-H/G</b>	19233	<b>1950,00</b>
<b>SG 1-I/G</b>	19234	<b>2184,00</b>
<b>SG 1-J/G</b>	19235	<b>2385,00</b>
<b>SG 1-K/G</b>	19236	<b>2615,00</b>
<b>SG 1-L/G</b>	19237	<b>3164,00</b>
<b>SG 1-M/G</b>	19238	<b>3628,00</b>

Im Regelfall liefern wir SG1 mit der hochwertigen 8mm Stegdoppelplatte aus. Auf Wunsch können wir jedoch für die kleineren Modelle auch Blankglas liefern - das reduziert die Investitionskosten beträchtlich. Daran sieht man dann auch, daß der Preisunterschied zu den Mittelklassehäusern nicht mehr groß ist. Es lohnt sich also, SG1 in die engere Wahl zu nehmen.

### Die Aufpreise:

**Einbrenn-Lackierung** ca. +25%

Alle RAL-Farben möglich!

Preise auf Anfrage.

**Stehwand-Erhöhung auf 2,01 m ca. 10% Aufpreis**

Frachtkosten: Für die SG-, AG- und TG-Reihe: Fracht € 99,00.



# Dennoch: kein unbezahlbarer Luxus!


## SG 2 für 16mm

- Dreifachplatten
- Plexiglas
- ISO-Glas 14 mm

Das ist der noch größere "Bruder" von SG 1. Das Konstruktionsprinzip ist gleich, es gibt aber noch einige weitere Vorteile:

- die Felder sind noch breiter (100 statt 75 cm),
- noch größere Dachfenster verhindern Wärmestau,
- die Tür ist meist 1,0 m breit,
- weitere Kunststoff-Formteile z.B. an den Ecken,
- serienmäßig ist ein Zylinderschloß enthalten,
- alle Kanten sind mit Gummilippen abgedichtet,
- und: überall 16 mm Stegdreifachplatten

- auf Wunsch auch Breitkammer-Plexiglas, mit Aufpreis.



Eine Spitzenqualität

aus deutsch-belgischer Co-Produktion, solide gebaut, leicht aufzubauen und perfekt durchdacht.

SG 2 ist ein Gewächshaus für Leute, die "aus dem Größten raus sind". Es ist ein beeindruckendes Spitzenmodell, der ideale Schauplatz für ein erlesenes Hobby. Ob Sie Kakteen züchten, repräsentative Kübelpflanzen überwintern oder besonders früh mit der Vorkultur beginnen möchten:

SG 2 hat die dauerhafte, robuste Konstruktion, die Ihnen jahrzehntelang Freude bereiten wird. Die graue Kontur im Hintergrund ist das Eckpfosten-Profil in Original-Größe. Das sind massive, leistungsstarke Profile.

Hinzu kommt die gute Wärmedämmung durch die Steg-Dreifachplatten. SG 2 gibt Ihnen beste Wärmedämmung - und einen Gewächshaus-Typ, den nicht jeder hat.

Für größere Abmessungen als in nebenstehender Preisliste fragen Sie bitte an. Sonderabmessungen sind ebenfalls möglich.

### Die Aufpreise:

**Einbrenn-Lackierung** ca. +25%

Alle RAL-Farben möglich, Preise auf Anfrage

**Stehwand-Erhöhung um 20 cm** ca. +10%

besonders zu empfehlen bei mehrschiffigen Häusern (Kopffreiheit im Regenrinnenbereich).

**Breitkammer-Plexi** statt Standard-Platten (fast wie Glas) Aufpreis auf Anfrage.

**Isolierverglasung** in der Stehwand statt Standard-Platten: Aufpreis je Scheibe: € 25,00

## Zubehör für die Modelle SG 1, SG 2, AG 3 und TG 4

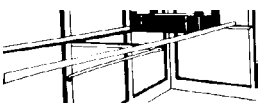
### Arbeitstische

50 cm breit, 9 cm Kante



### Alu-Halterahmen

für Pflanzkisten, verstellbar



### Wandregale

Alu-massiv



Arbeitstische und Halterahmen werden an den stabilen Profilen befestigt. Im Regelfall empfehlen wir den ALU-Halterahmen für Pflanzkisten.

2,34 m lang	(19870) € 157,00	(19850) € 94,00	(19860) € 30,00
3,08 m lang	(19871) € 170,00	(19851) € 105,00	(19861) € 41,00
3,10 m lang	(19872) € 170,00	(19852) € 105,00	(19862) € 41,00
3,82 m lang	(19873) € 175,00	(19853) € 119,00	(19863) € 49,00
4,09 m lang	(19874) € 185,00	(19854) € 119,00	(19864) € 55,00
4,55 m lang	(19875) € 190,00	(19855) € 120,00	(19865) € 59,00
5,30 m lang	(19876) € 207,00	(19856) € 158,00	(19866) € 65,00
6,04 m lang	(19877) € 230,00	(19857) € 160,00	(19867) € 78,00



SG 2, speziell für 16 mm-Platten oder Isolierglas geschaffen. Superstabile Profile und viel Belichtungsfläche.

## Einschiffiges Gewächshaus SG 2

Modell	Breite	Länge	Höhe	Fenster	Best-Nr.	Preis €
<b>SG 2 A</b>	2,34 m	3,10 m	2,36 m	2	19250	<b>2565,00</b>
<b>SG 2 B</b>	2,34 m	4,09 m	2,36 m	2	19251	<b>2997,00</b>
<b>SG 2 C</b>	2,34 m	5,08 m	2,36 m	3	19252	<b>3470,00</b>
<b>SG 2 D</b>	2,34 m	6,07 m	2,36 m	3	19253	<b>3896,00</b>
<b>SG 2 E</b>	2,34 m	7,06 m	2,36 m	4	19254	<b>4400,00</b>
<b>SG 2 F</b>	3,10 m	3,10 m	2,50 m	2	19255	<b>2894,00</b>
<b>SG 2 G</b>	3,10 m	4,09 m	2,50 m	2	19256	<b>3363,00</b>
<b>SG 2 H</b>	3,10 m	5,08 m	2,50 m	3	19257	<b>3845,00</b>
<b>SG 2 I</b>	3,10 m	6,07 m	2,50 m	3	19258	<b>4297,00</b>
<b>SG 2 J</b>	3,10 m	7,06 m	2,50 m	4	19259	<b>4823,00</b>

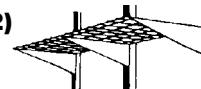


Solche Konstruktionen eignen sich auch gut für Schwimmbad-Überdachungen etc.

### Gitter-Regale (nicht für SG 2)

150 x 25 cm (19890) € 65,00

150 x 50 cm (19891) € 85,00



Zusätzliches Fenster für Dach oder Stehwand

**für SG 1** (19161) € 58,00

**für SG 2** (19283) € 79,00

Zusätzliche Tür für SG 1, 80 cm (19160) € 190,00

Zusätzliche Tür für SG 2, 100 cm (19285) € 302,00

**Edelstahl-Spezialschrauben** für zusätzliche

Befestigungspunkte 50 Stück (19880) € 14,00

**10 Metall-Haken** (19881) Stück € 9,00

**10 Metall-Ösen** (19882) Stück € 9,00

**Zwischenwände SG 2, mit Schiebetür**

für eine Unterteilung in Kalt- und Warmhaus

2,34 breit (19287) € 565,00 3,10 breit (19286) € 671,00

Weiteres Zubehör auf Anfrage.

Wenn Sie im Winter heizen wollen, sollten Sie sich für das Modell SG2 entscheiden

Wir liefern es wahlweise mit Stegplatten oder auch Isolierglas


Das Grundmodell hat die silbrige Alu-Farbe

Wir können Ihnen jedoch jede gewünschte Farbe liefern

Glasbau-Technik



# Lebensqualität im Garten



Anlehn-Gewächshäuser und die kleineren Balkon- und Terrassenhäuser sind recht preisgünstig, denn immerhin: man spart fast ein halbes Haus. Die dahinterliegende Hauswand ist zudem ein optimaler Wärmespeicher, der besonders in der Übergangszeit das Gewächshaus auch während der Nachtstunden warmhält. Auch auf einem Großstadt-Balkon kann man damit frische Tomaten, Schlangengurken und vielerlei Kräuter ziehen - gut geschützt vor Kälte, Staub und Dreck aus dem Verkehrsgewühl, zudem giffrei und frisch geerntet. Und der Ertrag ist auch nicht schlecht: Die Gewächshaus-Gurken bringen etwa 15-20 "Schlangengurken" pro Pflanze - gutes Saatgut vorausgesetzt. Bei Paprika können Sie mit 2-4 kg pro Pflanze rechnen, bei Tomaten je nach Sorte mit etlichen Kilo pro Pflanze.

## Anlehn-Gewächshäuser

Anlehn-gewächshäuser sind preisgünstig und lassen sich auch als Wintergarten nutzen



Mit Isolierglas und 16mm-Platten im Dach ist AG-4 auch ein preisgünstiger Wintergarten.

**AG 4** Das Aussehen entspricht AG 3, das Haus ist jedoch für die dickeren 16 mm-Platten ausgelegt und kann wahlweise auch mit ISO-Glas geliefert werden. Profile und Konstruktion sind abgeleitet von SG 2, einem zuverlässigen und extrem stabilen Spitzenmodell.

Abweichende Maße auf Anfrage.

Verwenden Sie als Wintergarten Stegplatten im Dach und Iso-Glas in den Wänden



Sogar als Mini-Wintergarten zu verwenden.

Seitenhöhe: 1,81 m.

Firsthöhen

bei Breite 1,18 m: wahlweise 2,17 oder 2,36 m

bei Breite 1,56 m: wahlweise 2,17 oder 2,49 m

**AG 3** Ein Anlehn-Haus der Spitzenklasse, fast schon ein Wintergarten. Profile und Verwendungszwecke entsprechen den Angaben, die wir bei dem Gewächshaus der Spitzenklasse (SG 1) gemacht haben.

### Anlehn-Gewächshaus AG 3, 8 mm Stegdoppelplatte

Breite: 233 cm First: 232 oder 276 cm

Modell	Länge	Fenster	Best-Nr.	Preis €
AG 3-A	3,08 m	1	19420	1797,00
AG 3-B	3,82 m	2	19421	2046,00
AG 3-C	4,55 m	2	19422	2339,00
AG 3-D	6,03 m	3	19423	2732,00
AG 3-E	7,50 m	3	19424	3276,00

Breite: 308 cm First: 241 oder 276 cm

Modell	Länge	Fenster	Best-Nr.	Preis €
AG 3-F	3,08 m	1	19425	2527,00
AG 3-G	3,82 m	2	19426	2740,00
AG 3-H	4,55 m	2	19427	2921,00
AG 3-I	6,03 m	3	19428	3540,00
AG 3-J	7,50 m	4	19429	4283,00

Türbreite ca. 80 cm, Fenster 73,5 x 82,5 cm

**Anlehn-Gewächshaus AG 4**, ideal zur Überwinterung von Kübelpflanzen. Mit ISO-Glas in den Wänden auch als preiswerte wintergarten-ähnliche Nutzung. Fragen Sie uns!

### 16 mm Stegdreifachplatte

Breite: 233 cm First: 232 oder 279 cm

Modell	Länge	Fenster	Best-Nr.	Preis €
AG 4-A	3,10 m	1	19440	2535,00
AG 4-B	4,09 m	2	19441	2994,00
AG 4-C	5,08 m	2	19442	3485,00
AG 4-D	6,07 m	3	19443	3838,00
AG 4-E	7,06 m	3	19444	4499,00
AG 4-F	8,06 m	4	19445	4922,00
AG 4-G	9,05 m	4	19446	5353,00

Türbreite: Giebel ca. 80 cm, Längswand ca. 1 m

Breite: 308 cm First: 241 oder 340 cm

Modell	Länge	Fenster	Best-Nr.	Preis €
AG 4-H	3,10 m	2	19447	3376,00
AG 4-I	4,09 m	2	19448	3837,00
AG 4-J	5,08 m	3	19449	4256,00
AG 4-K	6,07 m	3	19450	4744,00
AG 4-L	7,06 m	4	19451	5411,00
AG 4-M	8,06 m	4	19452	6155,00
AG 4-N	9,05 m	4	19453	6788,00

Türbreite 100 cm, Fenster ca. 100 x 82,5 cm

**TG 4** Profile beim Spitzenklasse-Gewächshaus SG 1. Eine ideale Lösung für denjenigen, der nur wenig Platz zur Verfügung hat - aber auf die geschützte Kultur nicht verzichten möchte. Die

guten Isolier-Eigenschaften der dickeren Stegdoppelplatten machen dieses Modell zu einem idealen Vorkultur-Gewächshaus - an der Hauswand läßt es sich zudem meist leicht beheizen. Beachten Sie bitte die Anmerkungen für AG 3.

			8mm Stegplatte			4mm Blankglas		
Modell	Breite	Länge	Fenster	Nr.	Preis	Modell	Nr	Preis
TG 4-A/S	1,18 m	2,34 m	-	19500	947,00	TG 4-A/G	19510	829,00
TG 4-B/S	1,18 m	3,08 m	-	19501	1107,00	TG 4-B/G	19511	989,00
TG 4-C/S	1,18 m	3,82 m	-	19502	1230,00	TG 4-C/G	19512	1064,00
TG 4-D/S	1,18 m	4,55 m	-	19503	1352,00	TG 4-D/G	19513	1163,00
TG 4-E/S	1,18 m	6,03 m	-	19504	1642,00	TG 4-E/G	19514	1405,00
TG 4-F/S	1,56 m	2,34 m	1	19505	1362,00	TG 4-F/G	19515	1216,00
TG 4-G/S	1,56 m	3,08 m	1	19506	1526,00	TG 4-G/G	19516	1353,00
TG 4-H/S	1,56 m	3,82 m	2	19507	1689,00	TG 4-H/G	19517	1488,00
TG 4-I/S	1,56 m	4,55 m	2	19508	1813,00	TG 4-I/G	19518	1585,00
TG 4-J/S	1,56 m	6,03 m	3	19509	2143,00	TG 4-J/G	19519	1860,00



### Standard-Problem:

Wenn die Tragkonstruktion so richtig gut bewachsen ist  
... verrottet das Holz  
... oder verrostet der Stahl.

Die **NaturaCart**-Lösung des Problems:  
Eine stabile Aluminium-Konstruktion.  
Rostet nicht,  
vergammelt nicht.  
Hält ewig.



Mit dem **NaturaCart**-System können Sie Rosenbögen, Laubengänge und Gartenlauben nach Belieben einfach zusammenschrauben. Auch als Teich-Abdeckung!

**Einmal bauen reicht. Für immer!**

# NaturaCart-Lauben

## Bögen, Gänge, Räume

### NaturaCart-Lauben: Produkte und Preise

#### Rosenbögen und Laubengänge, 1,5 m breit



Rosenbogen 2-50	Rosenbogen 3-50	Rosenbogen-Erweiterung	Laubengang Grundmodul	Laubengang-Erweiterung
2 Bögen im Abstand von 50 cm (45000)	3 Bögen im Abstand von 50 cm, 1 m lang (45001)	1 Bogen mit Verbindungsmaterial, 50 cm lang (45002)	2 Bögen im Abstand von 1 m, 1 m lang (45003)	1 Bogen mit Verbindungsmaterial, 1 m lang (45004)
€ 395,00	€ 639,00	€ 259,00	€ 455,00	€ 295,00

#### Gartenlaube, Pergola, Überdachungen



##### Gartenlaube 3

Lauschiges Plätzchen: Die Laube schafft Geborgenheit. Das Nest in Ihrem Garten 2,9 m Durchmesser, 9 Stützen, vorgezogener Eingang (45005) € 1395,00



##### Pergola

Eine viereckige Gartenlaube, daher preisgünstiger.



##### flache Teich-Überdachung

gegen Reiher, z.B. für Fischzuchten, Koiteiche etc. Dachsegmente auf Wunsch aufklappbar.

Breit	Lang	BestNr	Preis
3 m	3 m	(45006)	€ 1498,00
1 weiterer Meter		(45007)	€ 415,00
4 m	3 m	(45008)	€ 1549,00
1 weiterer Meter		(45010)	€ 419,00
5 m	3 m	(45011)	€ 1598,00
1 weiterer Meter		(45012)	€ 425,00
6 m	3 m	(45013)	€ 1649,00
1 weiterer Meter		(45014)	€ 429,00

Breit	Lang	BestNr	Preis
3 m	3 m	(45015)	€ 729,00
1 weiterer Meter		(45016)	€ 199,00
4 m	3 m	(45017)	€ 749,00
1 weiterer Meter		(45018)	€ 209,00
5 m	3 m	(45019)	€ 769,00
1 weiterer Meter		(45020)	€ 219,00
6 m	3 m	(45021)	€ 789,00
1 weiterer Meter		(45022)	€ 229,00

### Universal-Heiz-Lüfter

Besonders robuste Ausführung, Gehäuse aus Edelstahl und 6 mm dicke Heizdrähte. Trockene Wärme ist besonders wichtig bei der Überwinterung von Kübelpflanzen. Normale Heizlüfter blasen sehr warme Luft aus, die sich rasch an der Decke sammelt - unten bleibt es weiterhin kalt. Die bessere Lösung: Größere Luftmenge, doch niedrigere Ausblast-Temperatur. Durch diese genaue Luft-Verteilung hat das Gerät einen sehr hohen Wirkungsgrad. Weiterer Vorteil: Sehr genauer Thermostat  $\pm 0,5^\circ\text{C}$ . **Faustregel: Ein Grad mehr als nötig verdoppelt die Heizkosten! Den Mehraufwand durch die exakte Regelung spart man daher bei den Heizkosten wieder ein!** Und: Guter Lüfter ohne Heizbetrieb im Sommer. Drei Leistungsklassen (1, 1,8 und 2,8 kW) lassen sich vorwählen, damit das Gerät unter allen Bedingungen einsetzbar ist. Universell sowohl als Hänge- als auch als Standgerät zu betreiben. (19912) **3 Jahre Garantie** € 289,00



### Standard-Heizlüfter

Ähnlich Energiespar-Heizlüfter, aber einfacher gebaut, Plastik-Gehäuse, Heizdrähte dünner, Regelung grob  $\pm 3^\circ\text{C}$ . 1 und 2 KW (19910) € 89,00

### Umluft-Heizung

Die Profi-Lösung: Die warme, aufgestiegene Luft wird oben angesaugt und am Boden durch einen gelochten Schlauch wieder abgegeben. Dadurch wird die Luft besonders gut umgewälzt, Regelung  $\pm 0,5^\circ\text{C}$ , im Sommer als Lüfter.

2,25 kW (19905)	€ 339,00
3 kW (19906)	€ 399,00



**3 Jahre Garantie**

### NaturaCart-Lauben

#### Die Konstruktion



**Beste Lösung:**  
40 mm Aluminium-Rohr,  
2 mm Wandstärke,  
robuste Alu-Verbinder

Das ideale robuste System

Für Tragkonstruktionen gibt es aus unserer Sicht nur eine mögliche Philosophie: Was bewachsen ist, kann man nicht mal eben austauschen. Was lange tragen soll, muß haltbar sein. Holz wird bald verrotten, lackierte dünne Blechrohre halten meist nur wenige Jahre. Unsere Antwort: Stabile Aluminiumrohre, 40 mm Durchmesser. Das Ganze montiert mit präzisen Alu-Schraubverbindern. Jederzeit umbau- und jederzeit erweiterbar. Und all das noch dauerhaft grün farbbeschichtet, auf Wunsch auch in einer anderen Farbe. Das ist **NaturaCart**-Qualität!

### Fenster-Automaten

**Rostfreie** Version, zusätzlich mit Temperatur-Anzeige. Öffnungsbeginn zwischen 16 und 25°C stufenlos einstellbar, maximale Öffnungshöhe 45 cm, Hebekraft 7 kg. Ziel: Mindestens jedes zweite Fenster.

**Dachfenster-Automat** (19808) € 39,80

**Glasbau-Technik**